



令和5年度 恵庭市社会教育施設利用状況

恵庭市教育委員会



【 目 次 】

1. 市民会館／公民館／地区会館

(1) 団体別（中表紙）	P 1
・市民会館	P 2
・島松公民館	P 3
・大町会館	P 4
・東恵庭会館	P 5
・柏陽会館	P 6
・桜町会館	P 7
・寿町会館	P 8
・和光会館	P 9
・恵み野会館	P 10
・有明会館	P 11
・中島会館	P 12
・北栄会館	P 13
・いくみ会館	P 14
(2) 部屋別利用の推移（中表紙）	P 15
・市民会館	P 16
・島松公民館	P 17
・大町会館／東恵庭会館／柏陽会館	P 18
・桜町会館／寿町会館／和光会館	P 19
・恵み野会館／有明会館	P 20
・中島会館／北栄会館／いくみ会館	P 21
・利用者総数推移（市民会館／島松公民館／地区会館）	P 22

2. 図書館／郷土資料館／青少年宿泊研修施設／夢創館／かしわのもり

・（中表紙）	P 23
・本館／恵庭分館／島松分館	P 24
・図書館全館	P 25
・学校図書館	P 26
・郷土資料館	P 27
・青少年宿泊研修施設	P 28
・夢創館	P 29
・かしわのもり	P 30

* 留意事項 *

資料の中で「1日平均」と標記されている項目の扱いについては、総数（利用者数・利用件数等）を実稼動日数（施設開館日数・利用日数等）で割りかえした値となっています。

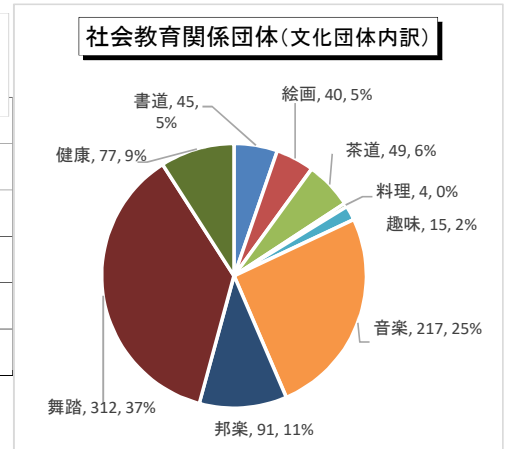
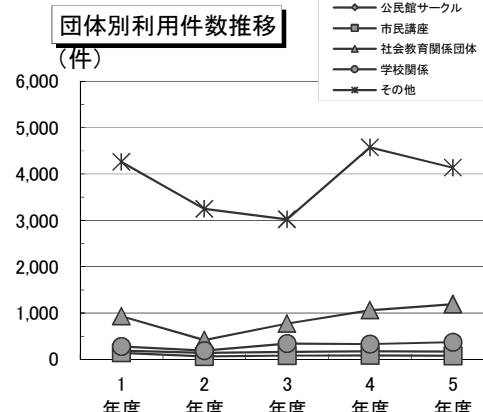
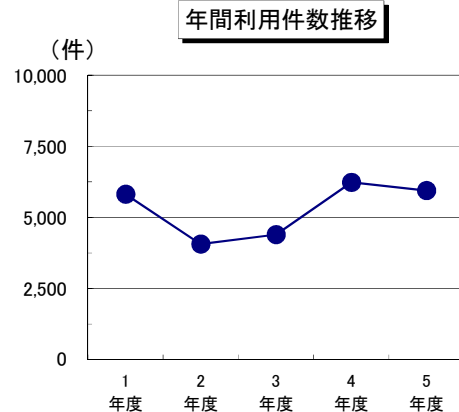
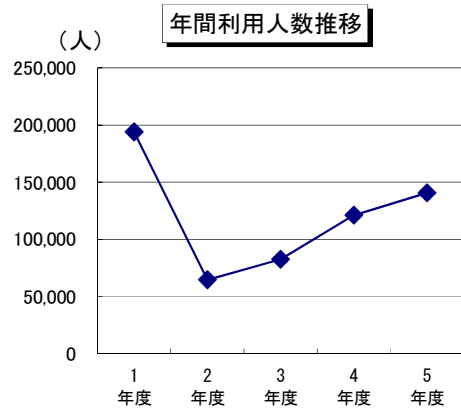
1. 市民会館／公民館／地区会館

(1) 団 体 別

市民会館

区分	公民館サークル	市民講座	社会教育関係団体					学校関係			その他					合計		開館日数	社会教育関係団体	学校関係	その他
			青少年団体	女性団体	文化団体	スポーツ団体	その他の団体	小・中学校	その他の学校	PTA・その他	官公庁	福祉関係	町内会	企業	その他	計	日平均件数				
1年度	件数 192 人員 1,765	144 1,739	22 1,403	12 324	547 16,433	34 775	320 8,014	71 3,477	210 16,490	2 10	1,866 82,951	153 9,496	21 598	1,154 14,929	1,066 35,643	5,814 194,047	17件 574人	338	935 26,949	283 19,977	4,260 143,617
2年度	件数 142 人員 877	65 668	3 40	0 0	92 1,380	26 769	298 3,565	18 1,621	167 7,326	5 54	1,764 26,013	42 931	14 309	716 6,365	709 14,634	4,061 64,552	12件 193人	335	419 5,754	190 9,001	3,245 48,252
3年度	件数 166 人員 1,365	83 750	3 58	1 20	567 11,488	53 2,525	151 3,838	56 2,392	285 11,374	3 122	1,700 31,660	49 1,073	18 365	875 10,343	381 5,131	4,391 82,504	13件 245人	337	775 17,929	344 13,888	3,023 48,572
4年度	件数 174 人員 1,284	88 789	25 898	6 74	752 15,927	73 3,012	210 6,221	72 2,425	251 12,421	11 263	2,717 44,437	87 2,396	34 564	1,165 18,293	568 12,248	6,233 121,252	19件 361人	336	1,066 26,132	334 15,109	4,571 77,938
5年度	件数 168 人員 960	77 842	8 196	4 66	850 20,094	46 1,378	286 7,008	98 3,573	271 13,551	5 46	2,414 54,993	173 5,617	19 377	1,082 20,504	446 11,580	5,947 140,785	18件 418人	337	1,194 28,742	374 17,170	4,134 93,071

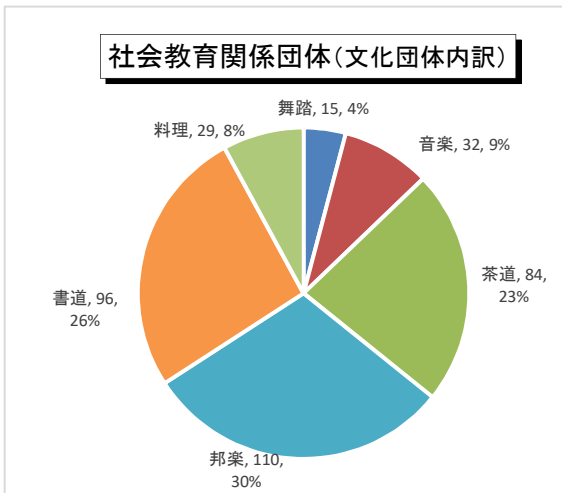
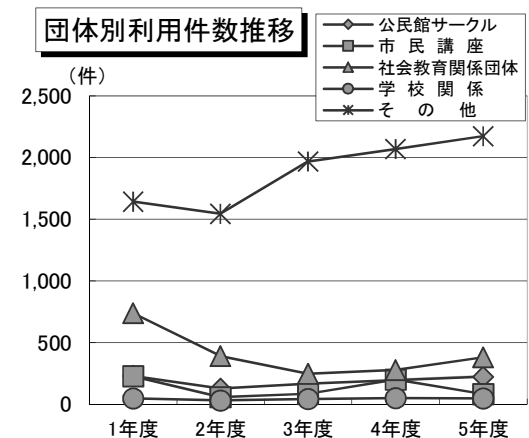
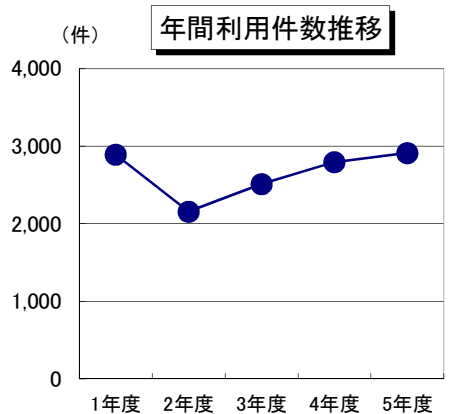
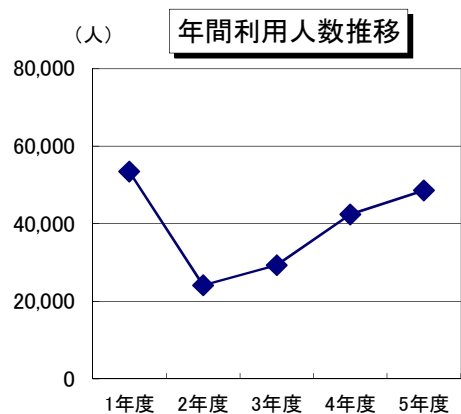
-2-



島松公民館

区分	公民館サークル	市民講座	社会教育関係団体					学校関係			その他					合計		開館日数	
			青少年団体	女性団体	文化団体	スポーツ団体	その他の団体	小・中学校	その他の学校	P.T.A・その他	官公庁	福祉関係	町内会	企業	その他	計	日平均回数		日平均人員
1年度	件数	231	228		2	714	3	21	10	37	3	1,139	22	84	21	378	2,893	8.6 件	336
	人員	1,930	2,187	0	40	8,141	107	277	462	1,648	12	25,146	666	2,181	1,078	9,577	53,452	159.1 人	
2年度	件数	129	58	0	0	170	2	220	0	33	0	1,311	36	36	38	125	2,158	6.4 件	335
	人員	1,075	493	0	0	1,374	99	1,933	0	983	0	12,859	838	1,058	731	2,703	24,146	72.1 人	
3年度	件数	167	86	0	0	230	5	13	0	44	0	1,205	29	26	395	314	2,514	7.5 件	336
	人員	1,265	826	0	0	1,808	68	150	0	1,541	0	11,018	687	534	6,798	4,665	29,360	87.4 人	
4年度	件数	196	201	0	0	264	3	12	1	38	13	1,046	24	52	731	216	2,797	8.3 件	335
	人員	1,399	1,585	0	0	2,422	142	324	12	1,726	742	11,700	524	1,156	15,929	4,801	42,462	126.8 人	
5年度	件数	225	83	0	0	366	2	14	0	50	0	1,087	14	122	779	172	2,914	8.7 件	336
	人員	1,417	984	0	0	3,912	110	222	0	1,800	0	14,631	291	2,572	18,399	4,273	48,611	144.7 人	

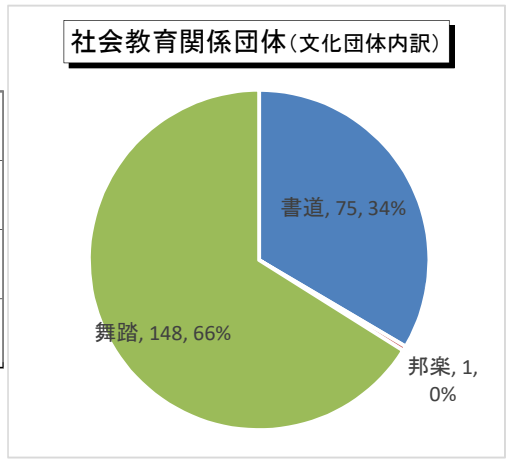
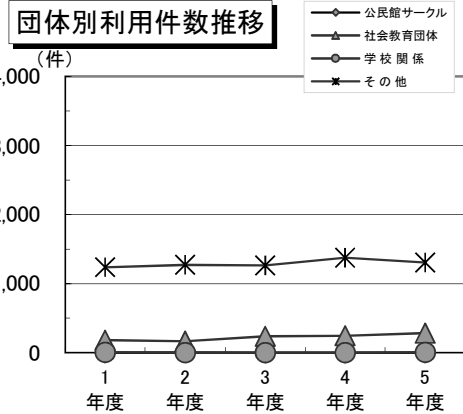
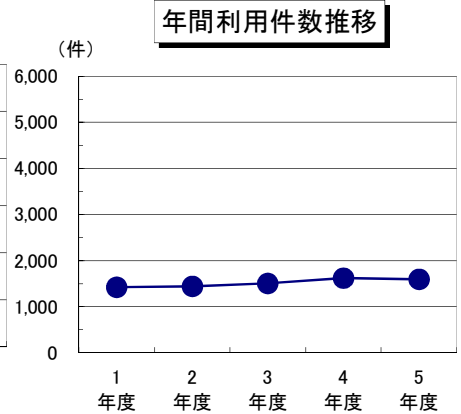
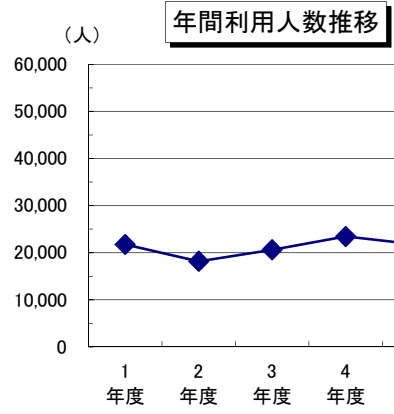
33



大町会館

区分	公民館サークル	市民講座	社会教育関係団体					学校関係			その他					合計		開館日数	
			青少年団体	女性団体	文化団体	スポーツ団体	その他の団体	小・中学校	その他の学校	PTA・その他	官公庁	福祉関係	町内会	企業	その他	計	日平均件数		
																	日平均人員		
1年度	件数	0	0	3	0	116	54	8	0	6	1	1,097	0	10	11	119	1,425	4件	344
	人員	0	0	55	0	1,408	548	184	0	409	25	17,325	0	234	271	1,282	21,741	63人	
2年度	件数	3	0	1	0	18	21	127	0	3	0	0	0	1	1,223	48	1,445	4件	344
	人員	57	0	27	0	89	112	1,619	0	86	0	0	0	16	15,836	322	18,164	53人	
3年度	件数	0	0	0	0	191	40	7	0	4	0	0	0	1	1,239	24	1,506	4件	345
	人員	0	0	0	0	2,385	216	144	0	56	0	0	0	33	17,369	404	20,607	60人	
4年度	件数	0	0	0	0	193	51	0	0	4	0	1	0	0	1,324	51	1,624	5件	344
	人員	0	0	0	0	2,300	307	0	0	128	0	7	0	0	19,565	1,148	23,455	68人	
5年度	件数	0	0	0	0	224	60	2	0	6	0	0	0	3	1,280	23	1,598	5件	345
	人員	0	0	0	0	2,871	486	6	0	222	0	0	0	75	17,598	398	21,656	63人	

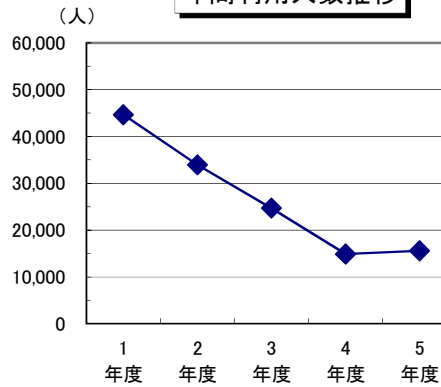
-4-



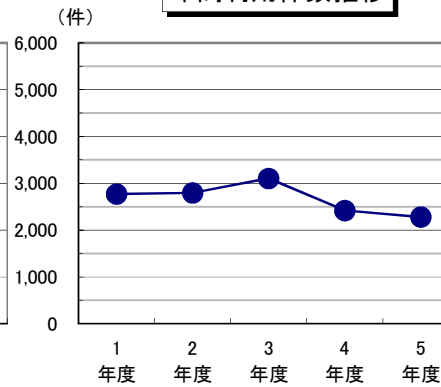
東 恵 庭 会 館

区 分		公民館サークル	市民講座	社会教育関係団体					学 校 関 係			そ の 他					合 計		開館日数
				青少年団体	女性団体	文化団体	スポーツ団体	その他の団体	小・中学校	その他の学校	PTA・その他	官公庁	福祉関係	町内会	企業	その他	計	日平均件数	
1年度	件数	0	0	0	0	0	0	137	0	0	1	2,601	16	8	2	7	2,772	8 件	344
	人員	0	0	0	0	0	0	1,553	0	0	28	42,515	188	202	132	43	44,661	130 人	
2年度	件数	0	0	0	0	39	0	53	3	0	0	2,692	0	8	0	3	2,798	8 件	344
	人員	0	0	0	0	459	0	439	81	0	0	32,843	0	88	0	21	33,931	99 人	
3年度	件数	0	0	0	0	0	0	109	0	0	0	2,979	12	6	0	1	3,107	9 件	345
	人員	0	0	0	0	0	0	723	0	0	0	23,751	86	91	0	26	24,677	72 人	
4年度	件数	0	0	0	0	0	0	217	0	0	0	2,191	7	1	0	2	2,418	7 件	344
	人員	0	0	0	0	0	0	1,737	0	0	0	13,064	47	9	0	36	14,893	43 人	
5年度	件数	0	0	0	0	0	1	134	0	0	0	2,029	79	20	4	14	2,281	7 件	345
	人員	0	0	0	0	0	5	1,762	0	0	0	12,125	1,279	247	48	87	15,553	45 人	

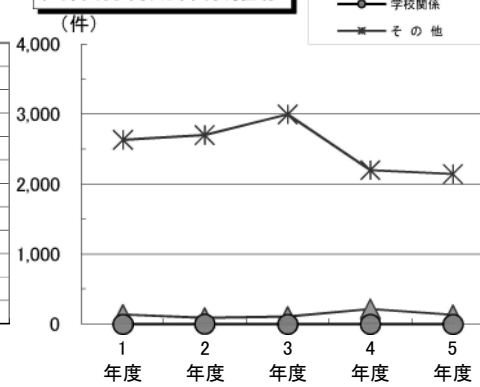
年間利用人数推移



年間利用件数推移



団体別利用件数推移



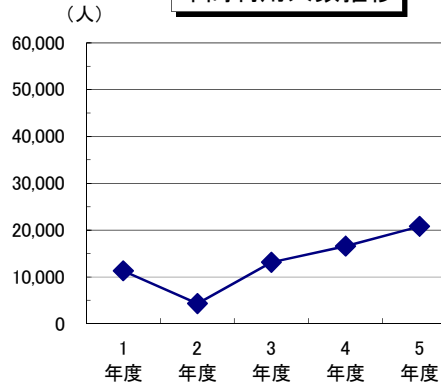
社会教育関係団体(文化団体内訳)

該当無し

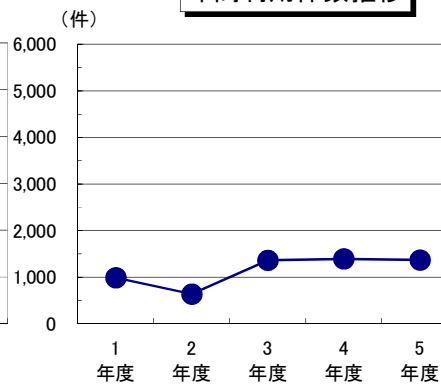
柏陽会館

区分		公民館サークル	市民講座	社会教育関係団体					学校関係			その他					合計		開館日数
				青少年団体	女性団体	文化団体	スポーツ団体	その他の団体	小・中学校	その他の学校	PTA・その他	官公庁	福祉関係	町内会	企業	その他	計	日平均件数	
																		日平均人員	
1年度	件数	143	40	0	0	340	15	58	0	4	1	58	0	64	5	260	988	3件	318
	人員	823	161	0	0	2,391	143	684	0	63	10	4,387	0	699	38	1,889	11,288	35人	
2年度	件数	69	20	0	0	87	13	154	0	4	0	53	0	26	59	153	638	2件	304
	人員	362	86	0	0	707	110	964	0	65	0	237	0	266	428	1,091	4,316	14人	
3年度	件数	37	38	0	2	189	11	1	0	0	0	31	0	35	922	97	1,363	4件	345
	人員	203	211	0	17	1,062	93	10	0	0	0	1,158	0	391	9,365	596	13,106	38人	
4年度	件数	44	42	0	0	245	19	2	0	0	0	22	0	40	916	63	1,393	4件	344
	人員	218	219	0	0	1,365	138	31	0	0	0	886	0	511	12,756	471	16,595	48人	
5年度	件数	45	40	0	0	251	8	6	0	0	0	36	0	40	911	31	1,368	4件	345
	人員	192	291	0	0	1,501	56	46	0	0	0	1,702	0	580	16,240	174	20,782	60人	

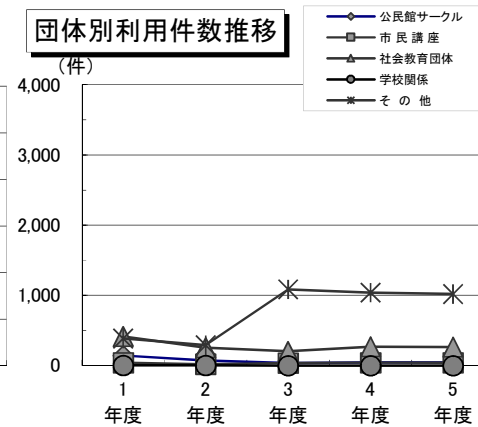
年間利用人数推移



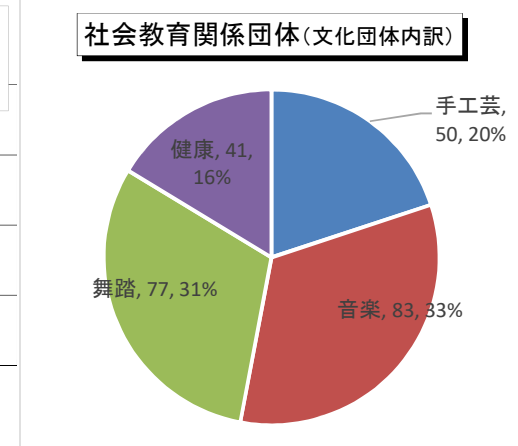
年間利用件数推移



団体別利用件数推移



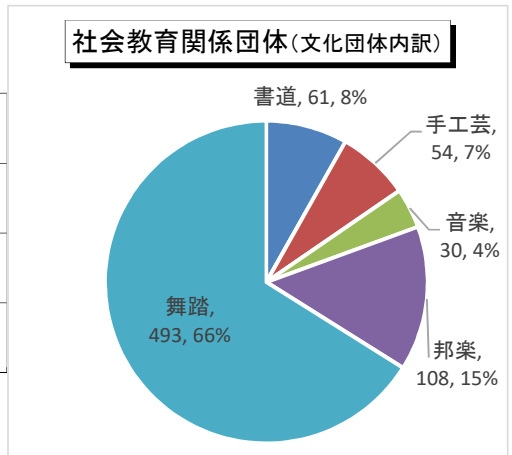
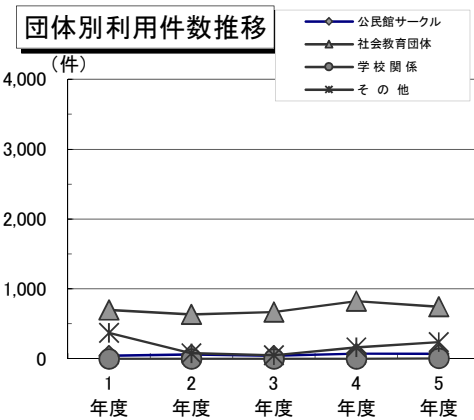
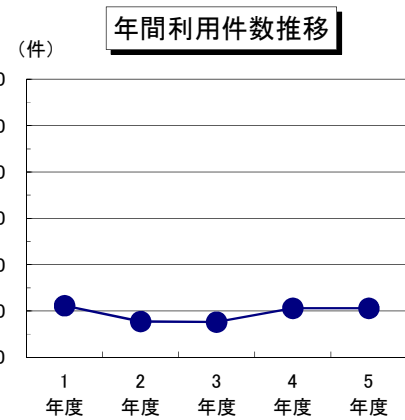
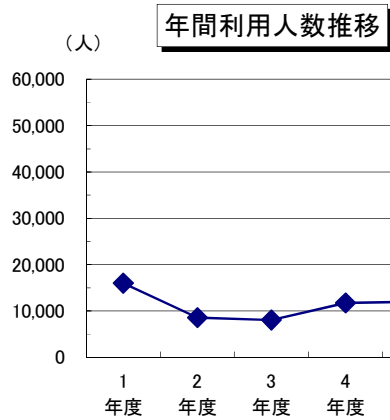
社会教育関係団体(文化団体内訳)



桜町会館

区分	公民館サークル	市民講座	社会教育関係団体					学校関係			その他					合計		開館日数	
			青少年団体	女性団体	文化団体	スポーツ団体	その他の団体	小・中学校	その他の学校	PTA・その他	官公庁	福祉関係	町内会	企業	その他	計	日平均件数		
																	日平均人員		
1年度	件数	46	0	12	15	665	7	1	0	0	0	46	130	101	12	81	1,116	4件	318
	人員	244	0	121	207	7,964	79	0	0	0	2,699	1,968	1,575	88	1,061	16,006	50人		
2年度	件数	60	0	0	0	216	0	418	0	0	0	0	49	26	0	5	774	3件	304
	人員	364	0	0	0	1,991	0	5,335	0	0	0	0	471	359	0	59	8,579	28人	
3年度	件数	44	0	0	0	610	0	58	0	0	0	16	27	8	0	0	763	2件	311
	人員	173	0	0	0	7,079	0	238	0	0	0	94	390	73	0	0	8,047	26人	
4年度	件数	73	0	0	0	767	0	57	0	0	0	27	43	13	70	9	1,059	3件	344
	人員	324	0	0	0	8,675	0	271	0	0	0	809	914	209	486	73	11,761	34人	
5年度	件数	72	0	0	0	746	0	0	0	5	0	25	87	29	84	12	1,060	3件	345
	人員	277	0	0	0	7,487	0	0	0	198	0	1,524	975	900	539	72	11,972	35人	

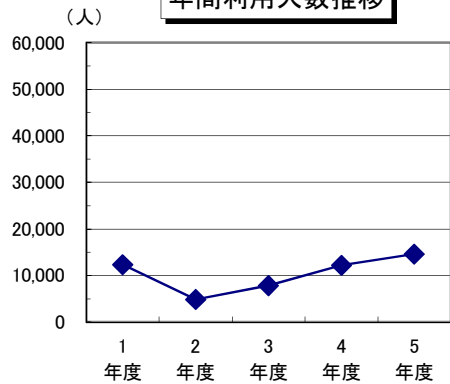
-7-



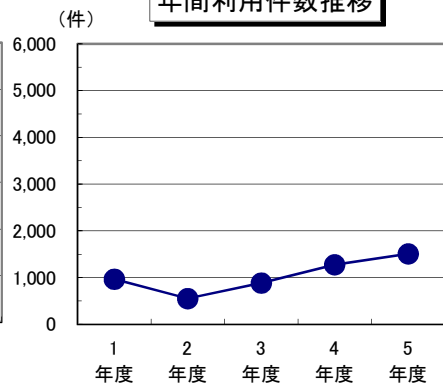
寿町会館

区分	公民館サークル	市民講座	社会教育関係団体					学校関係			その他					合計		開館日数	
			青少年団体	女性団体	文化団体	スポーツ団体	その他の団体	小・中学校	その他の学校	PTA・その他	官公庁	福祉関係	町内会	企業	その他	計	日平均件数		
																			日平均人員
1年度	件数	30	0	0	0	377	4	43	0	0	1	50	66	255	0	144	970	3件	318
	人員	633	0	0	0	2,380	21	682	0	0	7	2,382	1,288	4,112	0	844	12,349	39人	
2年度	件数	0	0	0	0	224	0	148	0	0	0	0	53	58	2	70	555	2件	304
	人員	0	0	0	0	1,462	0	1,020	0	0	0	0	689	1,260	7	427	4,865	16人	
3年度	件数	0	0	0	0	373	6	25	0	0	0	312	75	52	3	38	884	3件	311
	人員	0	0	0	0	2,561	43	52	0	0	0	2,878	894	1,108	15	254	7,805	25人	
4年度	件数	0	0	0	0	472	1	13	0	0	0	551	93	68	0	80	1,278	4件	344
	人員	0	0	0	0	3,381	5	48	0	0	0	5,642	1,209	1,475	0	438	12,198	35人	
5年度	件数	0	0	0	0	441	2	6	0	0	0	569	90	291	0	109	1,508	4件	345
	人員	0	0	0	0	2,820	24	18	0	0	0	6,467	1,404	3,330	0	547	14,610	42人	

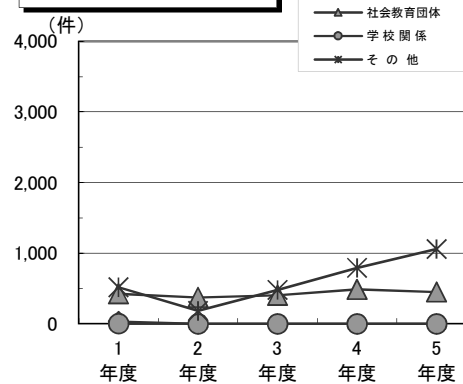
年間利用人数推移



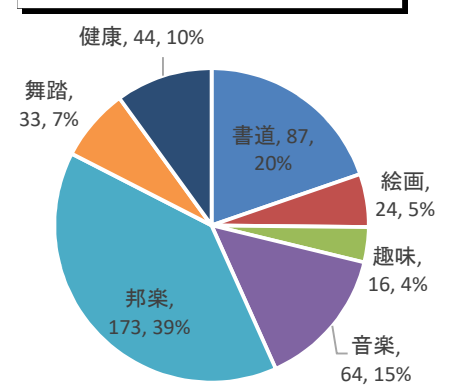
年間利用件数推移



団体別利用件数推移



社会教育関係団体(文化団体内訳)

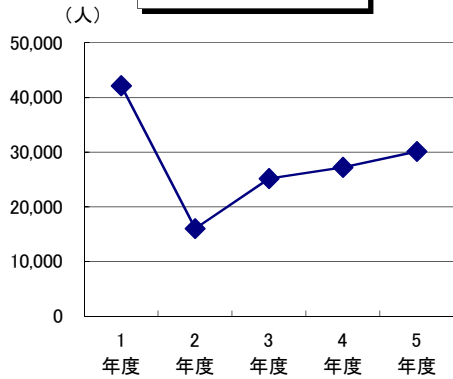


和光会館

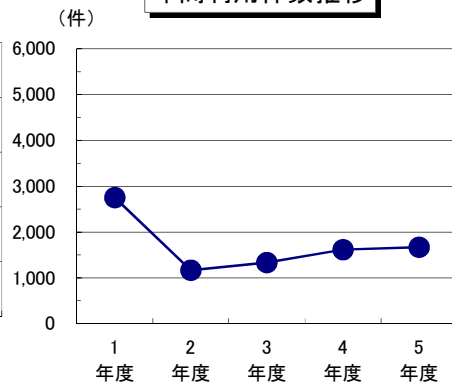
区分	公民館サークル	市民講座	社会教育関係団体					学校関係			その他					合計		開館日数	
			青少年団体	女性団体	文化団体	スポーツ団体	その他の団体	小・中学校	その他の学校	PTA・その他	官公庁	福祉関係	町内会	企業	その他	計	日平均件数		
																	日平均人員		
1年度	件数	22	0	0	1	521	15	73	0	0	0	1,970	2	0	6	144	2,754	8件	344
	人員	166	0	0	10	3,734	854	398	0	0	0	35,850	17	0	109	998	42,136	122人	
2年度	件数	16	0	0	0	126	2	273	0	0	0	0	0	0	694	57	1,168	3件	344
	人員	99	0	0	0	1,039	6	1,475	0	0	0	0	0	0	13,180	219	16,018	47人	
3年度	件数	20	0	0	0	381	5	0	0	0	0	0	11	2	899	17	1,335	4件	345
	人員	79	0	0	0	1,959	131	0	0	0	0	0	58	84	22,798	40	25,149	73人	
4年度	件数	21	2	0	0	469	32	19	0	0	0	2	19	6	1,008	42	1,620	5件	344
	人員	91	11	0	0	2,863	247	163	0	0	0	27	81	190	23,322	200	27,195	79人	
5年度	件数	22	0	0	0	438	125	20	0	0	0	1	15	0	1,020	26	1,667	5件	345
	人員	95	0	0	0	3,362	1,504	174	0	0	0	32	60	0	24,770	156	30,153	87人	

-6-

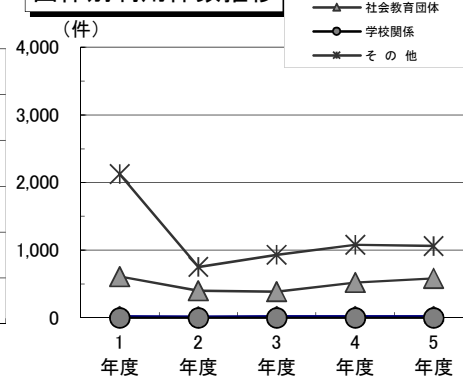
年間利用人数推移



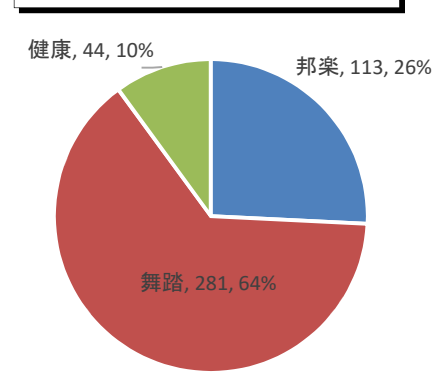
年間利用件数推移



団体別利用件数推移



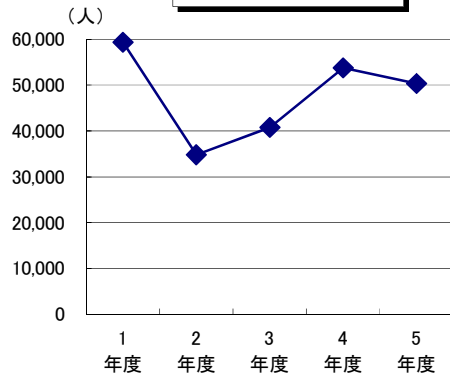
社会教育関係団体(文化団体内訳)



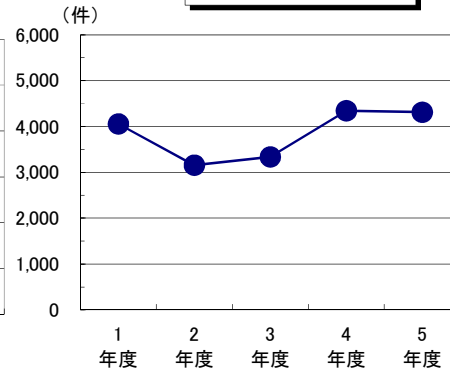
恵み野会館

区分		公民館サークル	市民講座	社会教育関係団体					学校関係			その他					合計		開館日数
				青少年団体	女性団体	文化団体	スポーツ団体	その他の団体	小・中学校	その他の学校	P.T.A・その他	官公庁	福祉関係	町内会	企業	その他	計	日平均件数	
1年度	件数	85	159	2	8	2,077	152	30	1	3	11	227	21	70	15	1,196	4,057	13 件	319
	人員	658	2,392	19	25	27,523	2,261	455	14	28	130	8,779	427	2,566	71	14,020	59,368	186 人	
2年度	件数	162	64	11	0	305	84	1,243	0	1	1	33	35	4	33	1,179	3,155	10 件	304
	人員	1,278	719	168	0	2,612	1,092	15,154	0	10	12	453	440	136	381	12,371	34,826	115 人	
3年度	件数	148	144	7	0	1,367	82	0	0	0	0	113	133	10	37	1,294	3,335	11 件	311
	人員	1,142	1,986	53	0	18,499	782	0	0	0	0	4,284	1,007	292	363	12,344	40,752	131 人	
4年度	件数	190	212	19	0	1,725	134	36	0	2	0	197	125	41	146	1,517	4,344	13 件	344
	人員	1,435	3,033	96	0	23,987	1,429	427	0	82	0	4,625	774	1,710	2,390	13,748	53,736	156 人	
5年度	件数	157	157	2	0	1,889	105	39	0	7	2	158	103	61	72	1,562	4,314	13 件	345
	人員	1,210	1,861	36	0	22,233	777	171	0	51	32	8,052	457	2,940	294	12,258	50,372	146 人	

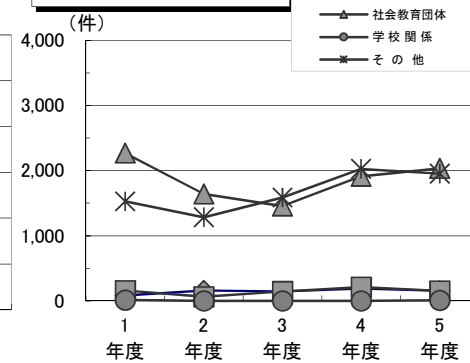
年間利用人数推移



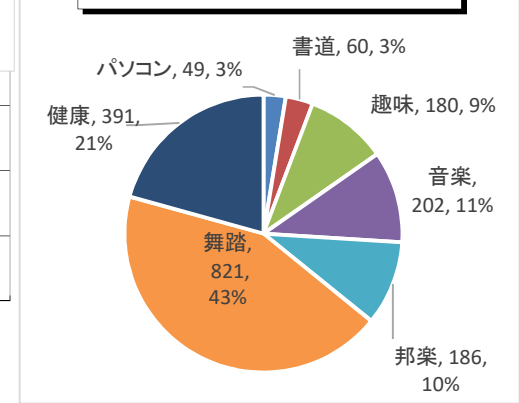
年間利用件数推移



団体別利用件数推移



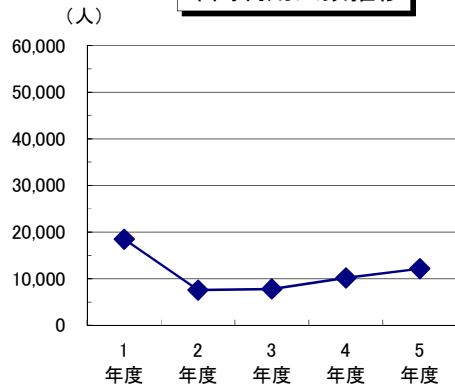
社会教育関係団体(その他の団体)



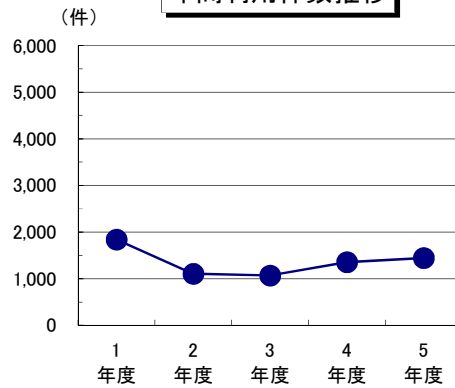
有明会館

区分	公民館サークル	市民講座	社会教育関係団体					学校関係			その他					合計		開館日数	
			青少年団体	女性団体	文化団体	スポーツ団体	その他の団体	小・中学校	その他の学校	PTA・その他	官公庁	福祉関係	町内会	企業	その他	計	日平均件数		日平均人員
1年度	件数	49	16	6	6	739	282	102	2	1	36	60	25	65	37	415	1,841	6件	318
	人員	340	265	78	19	5,831	3,676	931	16	16	254	2,562	278	641	470	3,101	18,478	58人	
2年度	件数	23	0	0	0	268	123	157	0	8	0	28	75	31	149	241	1,103	4件	304
	人員	98	0	0	0	1,108	1,793	1,198	0	63	0	145	599	160	705	1,700	7,569	25人	
3年度	件数	35	0	0	0	305	150	24	0	0	0	20	101	11	161	262	1,069	3件	311
	人員	141	0	0	0	1,670	1,770	85	0	0	0	913	795	61	857	1,502	7,794	25人	
4年度	件数	92	0	0	0	402	185	33	0	0	0	31	137	35	152	285	1,352	4件	344
	人員	304	0	0	0	2,200	2,579	267	0	0	0	808	1,014	242	1,034	1,696	10,144	29人	
5年度	件数	88	0	0	0	448	250	6	0	0	0	40	138	34	139	303	1,446	4件	345
	人員	319	0	0	0	2,182	3,859	21	0	0	0	1,601	1,053	323	1,011	1,766	12,135	35人	

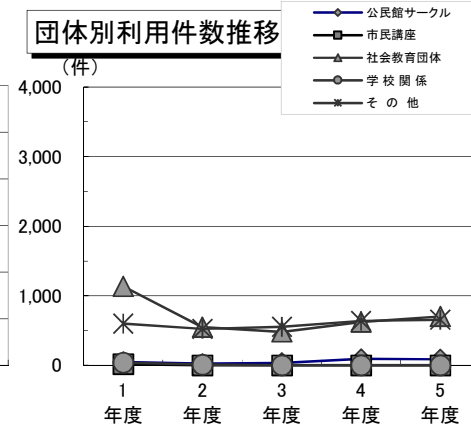
年間利用人数推移



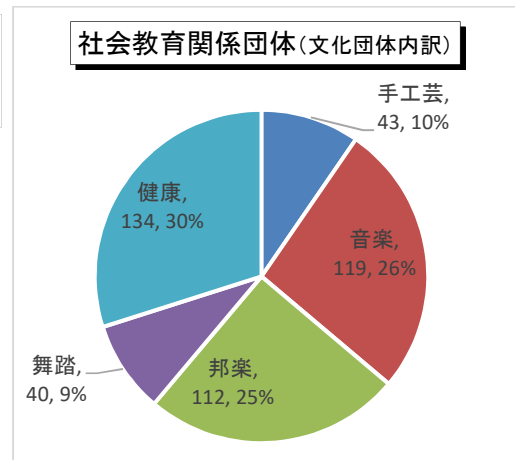
年間利用件数推移



団体別利用件数推移



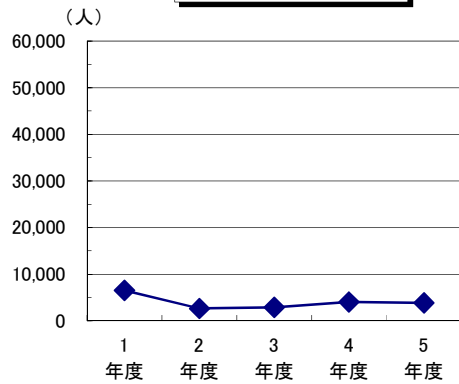
社会教育関係団体(文化団体内訳)



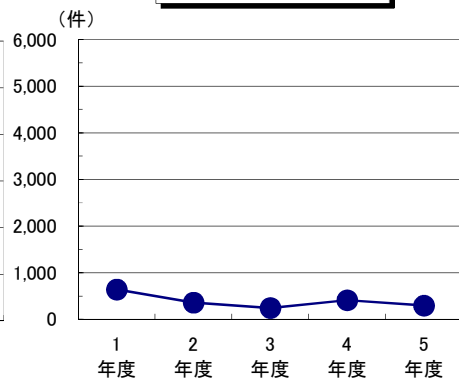
中 島 会 館

区 分	公民館サークル	市民講座	社会教育関係団体					学 校 関 係			そ の 他					合 計		開館日数	
			青少年団体	女性団体	文化団体	スポーツ団体	その他の団体	小・中学校	その他の学校	PTA・その他	官公庁	福祉関係	町内会	企業	その他	計	日平均件数		日平均人員
1年度	件数	0	0	0	0	29	12	100	2	0	0	2	39	88	6	363	641	2件	318
	人員	0	0	0	0	150	114	856	38	0	0	18	833	2,402	105	1,992	6,508	20人	
2年度	件数	0	0	0	0	15	0	4	0	0	0	4	22	52	122	139	358	1件	304
	人員	0	0	0	0	81	0	26	0	0	0	70	338	1,209	394	536	2,654	9人	
3年度	件数	0	0	0	0	12	0	0	0	0	0	0	15	53	127	35	242	1件	311
	人員	0	0	0	0	58	0	0	0	0	0	0	241	1,931	465	164	2,859	9人	
4年度	件数	0	0	0	0	25	0	0	0	0	0	7	43	150	129	53	407	1件	344
	人員	0	0	0	0	124	0	0	0	0	0	40	709	2,448	433	281	4,035	12人	
5年度	件数	0	0	0	0	24	0	0	0	6	0	0	45	92	87	42	296	1件	345
	人員	0	0	0	0	323	0	0	0	218	0	0	611	1,974	428	309	3,863	11人	

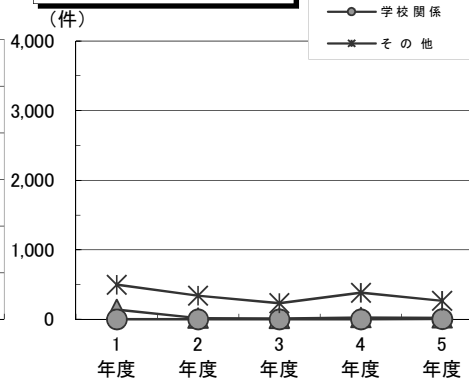
年間利用人数推移



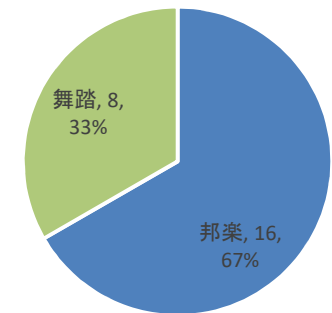
年間利用件数推移



団体別利用件数推移



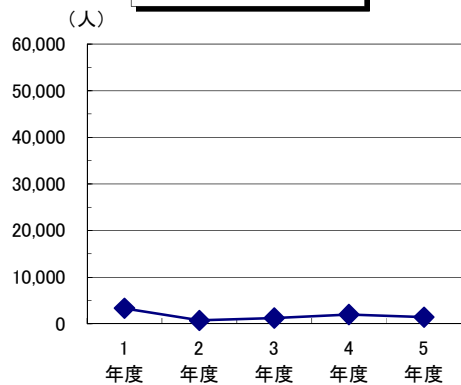
社会教育関係団体(文化団体内訳)



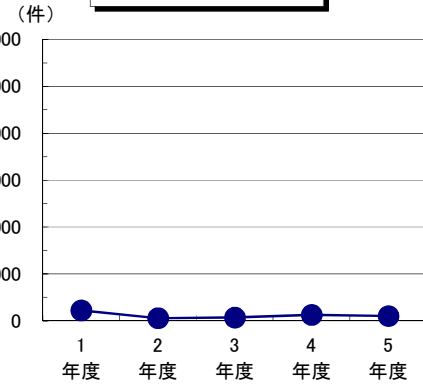
北栄会館

区分	公民館サークル	市民講座	社会教育関係団体					学校関係			その他					合計		開館日数		
			青少年団体	女性団体	文化団体	スポーツ団体	その他の団体	小・中学校	その他の学校	PTA・その他	官公庁	福祉関係	町内会	企業	その他	計	日平均件数		日平均人員	
1年度	件数	0	0	0	0	0	0	0	0	0	0	0	52	100	55	12	4	223	1件	318
	人員	0	0	0	0	0	0	0	0	0	0	0	674	1,880	447	260	53	3,314	10人	
2年度	件数	0	0	0	0	0	0	3	0	0	0	2	22	24	5	0	56	0件	304	
	人員	0	0	0	0	0	0	37	0	0	0	24	328	284	73	0	746	2人		
3年度	件数	0	0	0	0	0	0	2	0	0	0	16	34	14	8	0	74	0件	311	
	人員	0	0	0	0	0	0	48	0	0	0	165	662	179	160	0	1,214	4人		
4年度	件数	0	0	0	0	0	0	5	0	0	0	21	47	24	5	28	130	0件	344	
	人員	0	0	0	0	0	0	49	0	0	0	264	922	244	113	424	2,016	6人		
5年度	件数	0	0	0	0	0	0	2	0	0	0	32	49	14	2	2	101	0件	345	
	人員	0	0	0	0	0	0	30	0	0	0	402	850	95	30	40	1,447	4人		

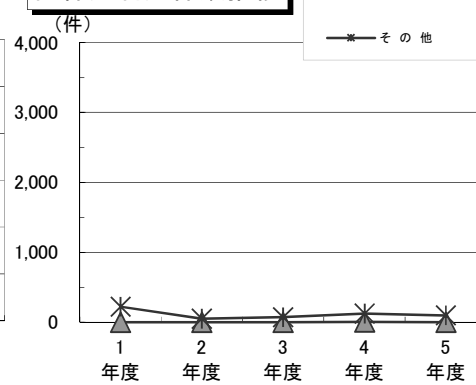
年間利用人数推移



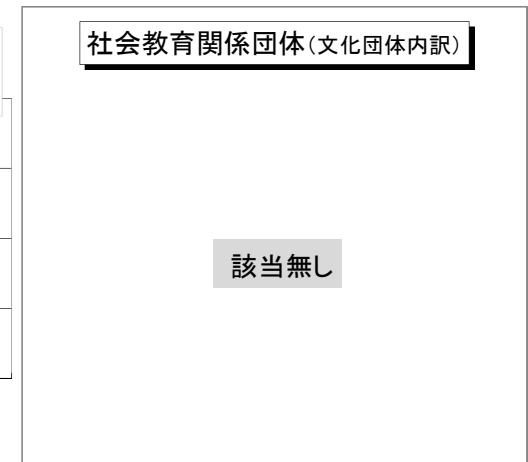
年間利用件数推移



団体別利用件数推移

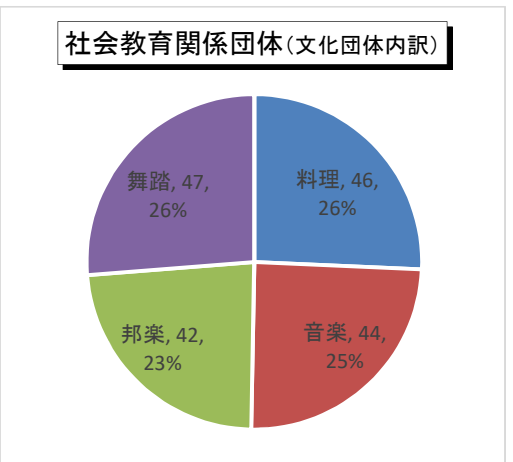
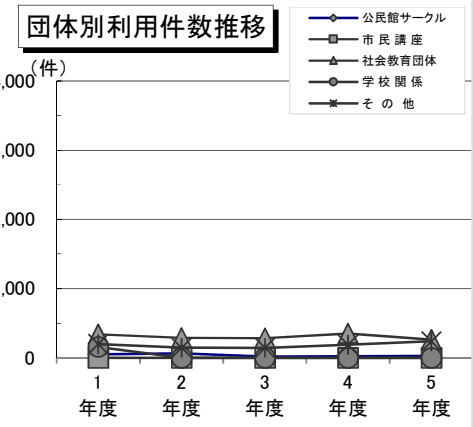
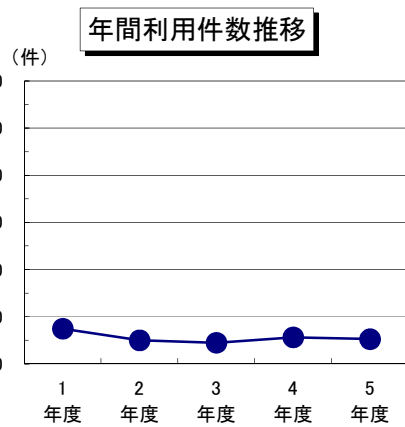
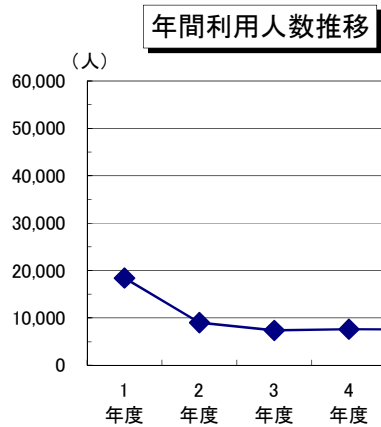


社会教育関係団体(文化団体内訳)



いくみ会館

区 分	公民館サークル	市民講座	社会教育関係団体					学 校 関 係			そ の 他					合 計		開館日数	
			青少年 団体	女 性 団 体	文 化 団 体	ス ポ ー ツ 団 体	そ の 他 の 団 体	小・中 学校	そ の 他 の 学 校	P T A ・ そ の 他	官 公 庁	福 祉 関 係	町 内 会 社	企 業	そ の 他	計	日平均件数		
																			日平均人員
1 年度	件数	51	0	0	0	128	83	128	0	93	65	0	47	48	19	84	746	2 件	318
	人員	944	0	0	0	1,312	3,148	2,062	0	3,760	2,275	0	344	1,187	920	2,467	18,419	58 人	
2 年度	件数	64	0	0	0	121	75	92	0	0	0	0	42	32	27	47	500	2 件	304
	人員	972	0	0	0	1,010	2,371	1,440	0	0	0	0	366	669	775	1,400	9,003	30 人	
3 年度	件数	19	0	0	0	211	74	0	0	0	0	0	40	42	40	22	448	1 件	311
	人員	431	0	0	0	2,471	1,836	0	0	0	0	0	237	883	850	666	7,374	24 人	
4 年度	件数	22	0	0	0	259	92	0	0	0	0	0	47	79	24	40	563	2 件	344
	人員	342	0	0	0	2,300	2,101	0	0	0	0	0	208	1,471	643	526	7,591	22 人	
5 年度	件数	24	0	0	0	179	83	0	0	0	0	0	47	71	75	45	524	2 件	345
	人員	280	0	0	0	1,657	1,759	0	0	0	0	0	170	1,730	1,087	847	7,530	22 人	



(2) 部屋別・利用別・利用率

市民会館

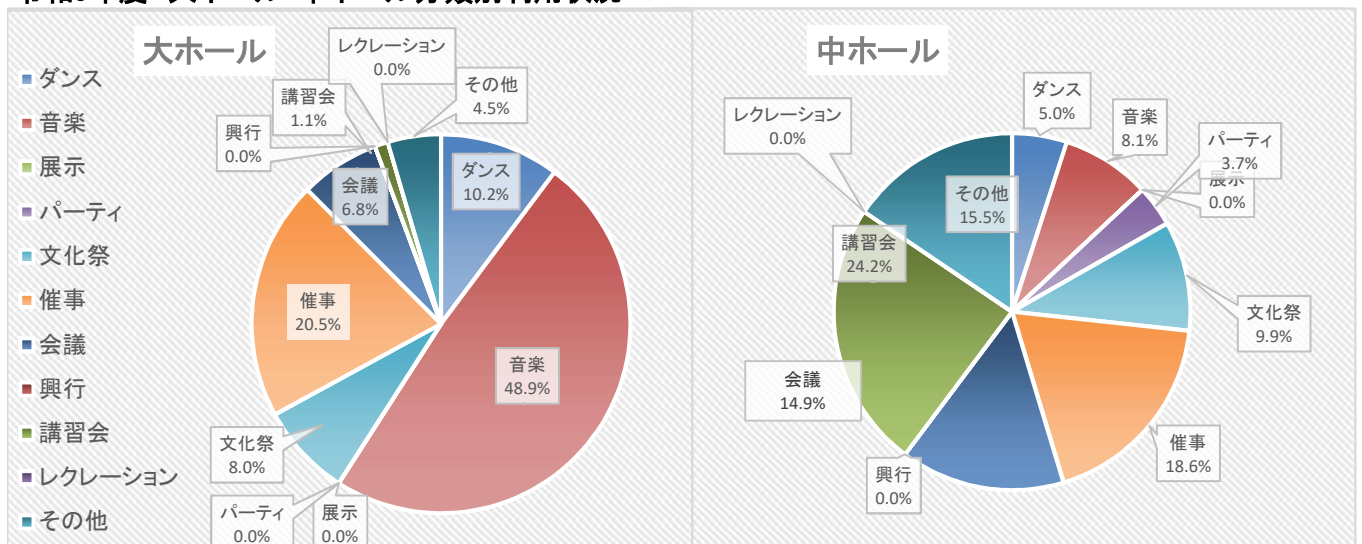
R3開館日数 337日

R4開館日数 336日

R5開館日数 337日

区分	R3年度			R4年度			R5年度		
	件数	人員	1日平均	件数	人員	1日平均	件数	人員	1日平均
大ホール	191	15,803	46.9人	279	28,968	86.2人	273	32,060	95.1人
ホワイエ	0	0	0.0人	0	0	0.0人	0	0	0.0人
控え室 (A)(B)(和室)3室	246	2,734	8.1人	439	3,546	10.6人	408	3,412	10.1人
応接室	224	969	2.9人	258	1,073	3.2人	258	1,358	4.0人
会議室 (第1・第2)2室	521	13,705	40.7人	725	15,596	46.4人	688	18,722	55.6人
市民相談室	407	2,173	6.4人	477	2,577	7.7人	496	2,713	8.1人
大会議室	360	11,213	33.3人	488	15,728	46.8人	500	17,143	50.9人
中会議室	276	4,252	12.6人	384	7,027	20.9人	404	7,313	21.7人
小会議室	392	2,311	6.9人	504	2,597	7.7人	452	2,935	8.7人
視聴覚室	267	3,086	9.2人	378	6,346	18.9人	382	6,403	19.0人
サークル研修室	240	2,303	6.8人	358	3,633	10.8人	355	4,125	12.2人
リハーサル室A	261	2,131	6.3人	399	3,624	10.8人	389	4,736	14.1人
リハーサル室B	192	839	2.5人	321	1,281	3.8人	270	1,449	4.3人
展示室	400	5,450	16.2人	579	5,026	15.0人	461	6,017	17.9人
中ホール	256	14,251	42.3人	381	22,232	66.2人	389	30,432	90.3人
和室	123	1,031	3.1人	214	1,722	5.1人	192	1,740	5.2人
調理室	35	253	0.8人	49	276	0.8人	30	227	0.7人
合計	4,391	82,504	244.8人	6,233	121,252	360.9人	5,947	140,785	417.8人

令和5年度 大ホール・中ホール分類別利用状況



島松公民館

R3開館日数 336 日

R4開館日数 335 日

R5開館日数 336 日

区 分	R3年度			R4年度			R5年度		
	件数	人員	1日平均	件数	人員	1日平均	件数	人員	1日平均
集 会 室	229	9,890	29.4 人	349	13,814	41.2 人	347	14,967	44.5 人
和 室 (1)	69	260	0.8 人	102	598	1.8 人	114	487	1.4 人
和 室 (2)	96	560	1.7 人	123	843	2.5 人	146	1,046	3.1 人
和 室 (3)	218	1,626	4.8 人	175	1,553	4.6 人	296	2,632	7.8 人
小 会 議 室	257	1,716	5.1 人	221	1,851	5.5 人	183	1,288	3.8 人
中 会 議 室	198	1,460	4.3 人	203	2,036	6.1 人	146	2,038	6.1 人
視 聴 覚 室	131	2,066	6.1 人	222	4,183	12.5 人	214	3,715	11.1 人
児 童 室	594	3,453	10.3 人	731	4,573	13.7 人	728	6,354	18.9 人
調 理 実 習 室	101	707	2.1 人	134	997	3.0 人	155	1,475	4.4 人
多 目 的 室	621	7,622	22.7 人	537	12,014	35.9 人	585	14,609	43.5 人
合 計	2,514	29,360	87.4 人	2,797	42,462	126.8 人	2,914	48,611	144.7 人

大町会館

R3開館日数 345日

R4開館日数 344日

R5開館日数 345日

区分	R3年度			R4年度			R5年度		
	件数	人員	1日平均	件数	人員	1日平均	件数	人員	1日平均
保育園 睡眠室	1,050	14,675	42.5人	1,082	15,527	45.1人	1,095	14,314	41.5人
休養室(1)(2)	188	1,895	5.5人	206	1,939	5.6人	200	2,297	6.7人
集会室	268	4,037	11.7人	336	5,989	17.4人	303	5,045	14.6人
合計	1,506	20,607	59.9人	1,624	23,455	68.2人	1,598	21,656	62.8人

東恵庭会館

R3開館日数 345日

R4開館日数 344日

R5開館日数 345日

区分	R3年度			R4年度			R5年度		
	件数	人員	1日平均	件数	人員	1日平均	件数	人員	1日平均
集学会習室	830	6,000	17.4人	594	2,743	8.0人	456	3,815	11.1人
遊休室 戯養室 睡眠室	1,932	15,214	44.1人	1,491	8,688	25.3人	1,530	7,753	22.5人
会議室	339	3,437	10.0人	326	3,420	9.9人	267	3,836	11.1人
和室	6	26	0.1人	7	42	0.1人	28	149	0.4人
合計	3,107	24,677	71.5人	2,418	14,893	43.2人	2,281	15,553	45.1人

柏陽会館

R3開館日数 345日

R4開館日数 344日

R5開館日数 345日

区分	R3年度			R4年度			R5年度		
	件数	人員	1日平均	件数	人員	1日平均	件数	人員	1日平均
集学会習室	771	5,790	16.8人	788	6,043	17.6人	753	13,387	38.8人
休養室(1)(2)	82	409	1.2人	77	402	1.2人	98	487	1.4人
保育室	510	6,907	20.0人	528	10,150	29.5人	517	6,908	20.0人
合計	1,363	13,106	38.0人	1,393	16,595	48.2人	1,368	20,782	60.2人

桜町会館

R3開館日数 311日

R4開館日数 344日

R5開館日数 345日

区分	R3年度			R4年度			R5年度		
	件数	人員	1日平均	件数	人員	1日平均	件数	人員	1日平均
集会室	474	6,418	20.6人	575	8,780	25.5人	561	8,915	25.8人
学習室	244	1,155	3.7人	350	2,114	6.1人	346	2,080	6.0人
保育園 睡眠室	39	474	1.5人	67	538	1.6人	85	653	1.9人
休養室(1)(2)	6	0	0.0人	67	329	1.0人	68	324	0.9人
合計	763	8,047	25.9人	1,059	11,761	34.2人	1,060	11,972	34.7人

寿町会館

R3開館日数 311日

R4開館日数 344日

R5開館日数 345日

区分	R3年度			R4年度			R5年度		
	件数	人員	1日平均	件数	人員	1日平均	件数	人員	1日平均
集会室	297	3,996	12.8人	415	6,217	18.1人	459	7,112	20.6人
学習室	347	2,292	7.4人	484	3,834	11.1人	484	4,830	14.0人
保育園 睡眠室	219	1,398	4.5人	341	1,991	5.8人	379	1,978	5.7人
休養室(1)(2)	21	119	0.4人	38	156	0.5人	186	690	2.0人
合計	884	7,805	25.1人	1,278	12,198	35.5人	1,508	14,610	42.3人

和光会館

R3開館日数 345日

R4開館日数 344日

R5開館日数 345日

区分	R3年度			R4年度			R5年度		
	件数	人員	1日平均	件数	人員	1日平均	件数	人員	1日平均
休養室(1)(2)	5	41	0.1人	9	61	0.2人	0	0	0.0人
小集会室	10	25	0.1人	28	95	0.3人	8	44	0.1人
学習室(2)	22	4	0.0人	1	5	0.0人	24	308	0.9人
保育室	804	21,040	61.0人	983	22,343	65.0人	976	22,167	64.3人
学習室(1) 集会室	494	4,039	11.7人	599	4,691	13.6人	659	7,634	22.1人
合計	1,335	25,149	72.9人	1,620	27,195	79.1人	1,667	30,153	87.4人

恵み野会館

R3開館日数 311 日

R4開館日数 344 日

R5開館日数 345 日

区 分	R3年度			R4年度			R5年度		
	件数	人員	1日平均	件数	人員	1日平均	件数	人員	1日平均
会議室(1)	229	1,158	3.7 人	436	2,326	6.8 人	479	2,379	6.9 人
会議室(2)	439	6,434	20.7 人	535	6,699	19.5 人	486	6,751	19.6 人
休養室(1)(2)	262	2,311	7.4 人	316	2,504	7.3 人	310	1,953	5.7 人
保 育 室	296	2,190	7.0 人	419	2,912	8.5 人	429	2,559	7.4 人
学 習 室	165	876	2.8 人	181	803	2.3 人	209	790	2.3 人
集会室(1)(2)	827	8,885	28.6 人	1,022	13,769	40.0 人	941	11,177	32.4 人
活動室(1)(2)	1,117	18,898	60.8 人	1,435	24,723	71.9 人	1,459	24,743	71.7 人
合 計	3,335	40,752	131.0 人	4,344	53,736	156.2 人	4,313	50,352	145.9 人

有明会館

R3開館日数 311 日

R4開館日数 344 日

R5開館日数 345 日

区 分	R3年度			R4年度			R5年度		
	件数	人員	1日平均	件数	人員	1日平均	件数	人員	1日平均
学 習 室	304	2,018	6.5 人	397	2,406	7.0 人	363	2,606	7.6 人
保 育 室	217	1,492	4.8 人	316	1,979	5.8 人	318	2,237	6.5 人
中集会室 (1)(2)	364	3,692	11.9 人	431	4,948	14.4 人	475	6,165	17.9 人
休養室(1)(2)	98	222	0.7 人	131	402	1.2 人	133	441	1.3 人
小集会室	86	370	1.2 人	77	409	1.2 人	159	706	2.0 人
合 計	1,069	7,794	25.1 人	1,352	10,144	29.5 人	1,448	12,155	35.2 人

中島会館

R3開館日数 311 日

R4開館日数 344 日

R5開館日数 345 日

区 分	R3年度			R4年度			R5年度		
	件数	人員	1日平均	件数	人員	1日平均	件数	人員	1日平均
会議室(1)(2)	51	919	3.0 人	129	1,117	3.2 人	87	1,195	3.5 人
和 室	150	826	2.7 人	182	714	2.1 人	111	506	1.5 人
集 会 室	41	1,114	3.6 人	96	2,204	6.4 人	98	2,162	6.3 人
合 計	242	2,859	9.2 人	407	4,035	11.7 人	296	3,863	11.2 人

北栄会館

R3開館日数 311 日

R4開館日数 344 日

R5開館日数 345 日

区 分	R3年度			R4年度			R5年度		
	件数	人員	1日平均	件数	人員	1日平均	件数	人員	1日平均
学 習 室 (旧 会 議 室)	2	27	0.1 人	7	66	0.2 人	4	48	0.1 人
保 育 室	14	156	0.5 人	44	514	1.5 人	23	249	0.7 人
休 養 室	8	115	0.4 人	4	90	0.3 人	9	144	0.4 人
集会室(1)(2)	50	916	2.9 人	75	1,346	3.9 人	65	1,006	2.9 人
合 計	74	1,214	3.9 人	130	2,016	5.9 人	101	1,447	4.2 人

いくみ会館

R3開館日数 311 日

R4開館日数 344 日

R5開館日数 345 日

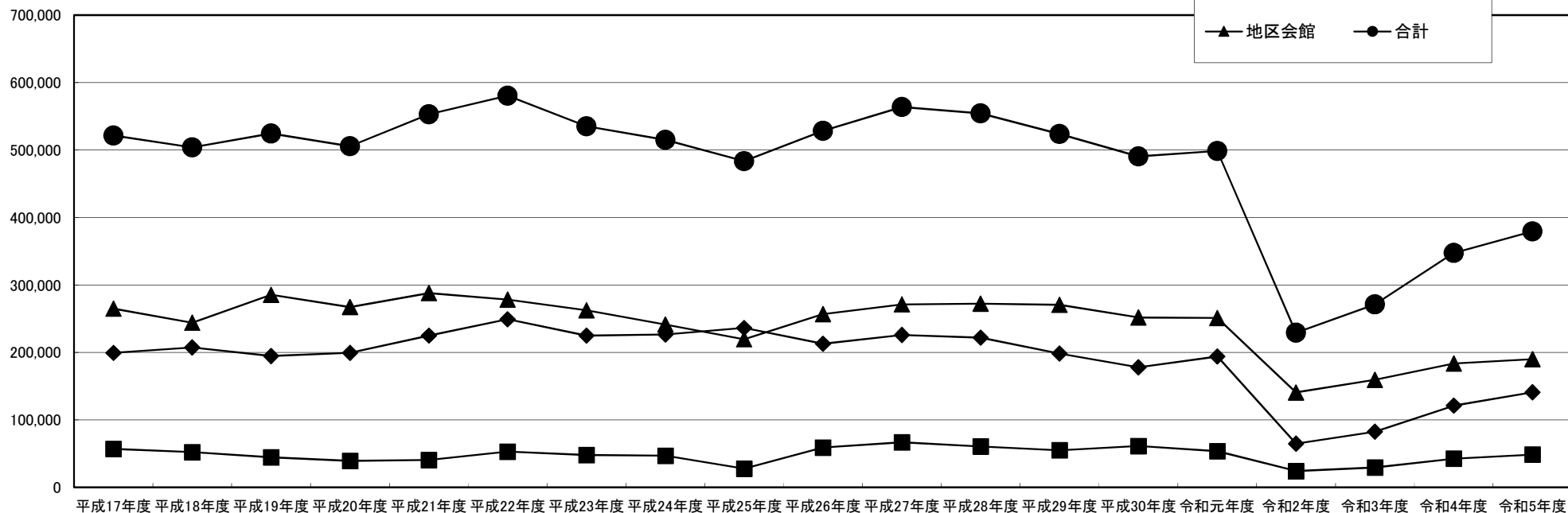
区 分	R3年度			R4年度			R5年度		
	件数	人員	1日平均	件数	人員	1日平均	件数	人員	1日平均
会 議 室	122	1,483	4.8 人	193	1,799	5.2 人	152	2,059	6.0 人
休養室(1)(2)	52	349	1.1 人	84	598	1.7 人	84	749	2.2 人
集 会 室	274	5,542	17.8 人	286	5,194	15.1 人	288	4,722	13.7 人
合 計	448	7,374	23.7 人	563	7,591	22.1 人	524	7,530	21.8 人

利用者総数推移

区分	平成17年度	平成18年度	平成19年度	平成20年度	平成21年度	平成22年度	平成23年度	平成24年度	平成25年度	平成26年度	平成27年度	平成28年度	平成29年度	平成30年度	令和元年度	令和2年度	令和3年度	令和4年度	令和5年度
市民会館	199,378	207,502	194,672	199,333	224,733	249,201	224,817	226,674	236,202	212,660	225,806	221,761	198,368	177,785	194,047	64,552	82,504	121,252	140,785
島松公民館	56,966	52,386	44,481	39,204	40,422	52,879	47,878	47,021	27,779	58,980	66,722	60,470	54,860	61,220	53,452	24,146	29,360	42,462	48,611
地区会館	264,983	244,029	285,307	267,234	287,950	278,418	262,604	241,337	219,472	256,769	271,102	272,106	270,572	251,654	251,237	140,671	159,384	183,619	190,073
合計	521,327	503,917	524,460	505,771	553,105	580,498	535,299	515,032	483,453	528,409	563,630	554,337	523,800	490,659	498,736	229,369	271,248	347,333	379,469

(人) 利用者総数推移

- ◆ 市民会館
- 島松公民館
- ▲ 地区会館
- 合計



2. 図書館／郷土資料館

／青少年宿泊研修施設／夢創館／かしわのもり

恵庭市立図書館 本館

年度	開館日数	入館者数	1日平均入館	蔵書数	貸出冊数 (内児童書)	1日平均貸出
1	284	176,458	621.3 人	212,510	401,588 (130,305)	1,414.0 冊
2	259	117,083	452.1 人	212,862	354,415 (113,206)	1,368.4 冊
3	272	125,320	460.7 人	209,373	358,950 (126,078)	1,319.7 冊
4	301	152,735	507.4 人	203,855	351,444 (127,202)	1,167.6 冊
5	297	157,788	531.3 人	205,232	334,724 (123,164)	1,127.0 冊

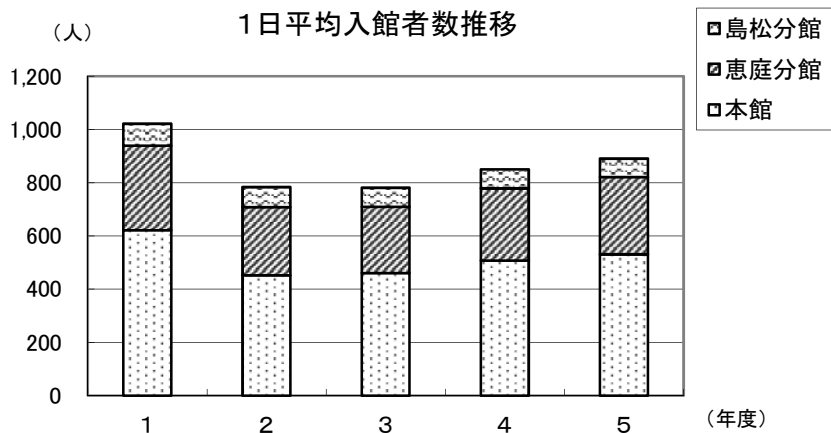
恵庭分館

年度	開館日数	入館者数	1日平均入館	蔵書数	貸出冊数 (内児童書)	1日平均貸出
1	281	89,461	318.4 人	48,023	137,499 (58,517)	489.3 冊
2	237	60,869	256.8 人	43,035	111,015 (45,918)	468.4 冊
3	272	67,751	249.1 人	44,547	114,251 (45,183)	420.0 冊
4	359	97,596	271.9 人	43,328	129,607 (53,885)	361.0 冊
5	360	104,749	291.0 人	43,559	127,455 (50,870)	354.0 冊

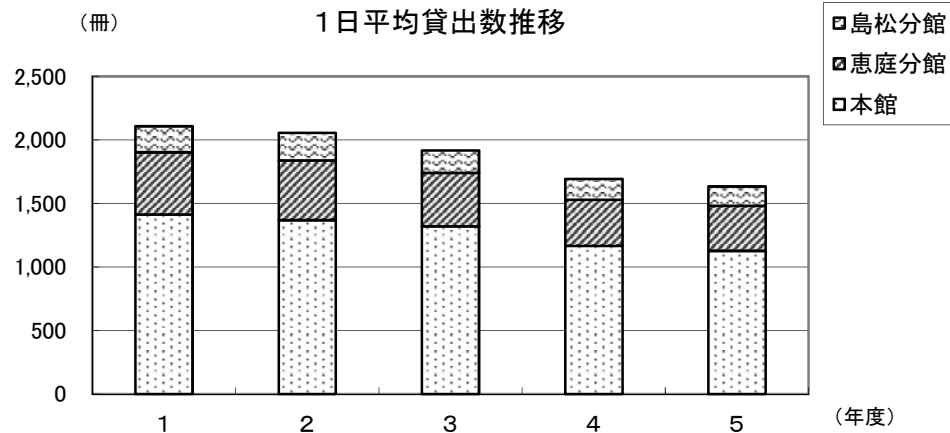
島松分館

年度	開館日数	入館者数	1日平均入館	蔵書数	貸出冊数 (内児童書)	1日平均貸出
1	281	23,177	82.5 人	32,089	57,203 (20,707)	203.6 冊
2	256	19,229	75.1 人	32,820	55,639 (19,499)	217.3 冊
3	272	19,417	71.4 人	33,149	48,122 (16,835)	176.9 冊
4	298	21,095	70.8 人	33,133	48,864 (17,507)	164.0 冊
5	300	20,713	69.0 人	33,345	46,032 (17,841)	153.4 冊

1日平均入館者数推移 (人)



1日平均貸出数推移 (冊)



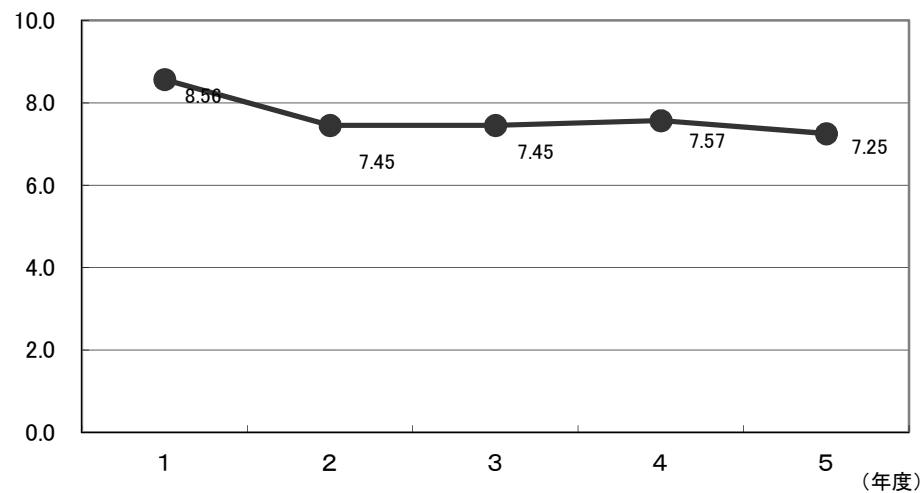
図書館全館

年度	開館日数 (3館平均)	入館者数	1日平均入館	蔵書数	貸出冊数 (内児童書)	1日平均貸出	市民1人当貸出	登録者数
1	282	289,096	1025.2 人	292,622	596,290 (209,529)	2,114.5 冊	8.56 冊	33,587 人
2	251	197,181	785.6 人	288,717	521,069 (178,623)	2,076.0 冊	7.45 冊	34,574 人
3	272	212,488	781.2 人	287,069	521,323 (188,096)	1,916.6 冊	7.45 冊	35,725 人
4	319	271,426	850.9 人	280,316	529,915 (198,594)	1,661.2 冊	7.57 冊	33,443 人
5	319	283,250	887.9 人	282,136	508,211 (191,875)	1,593.1 冊	7.25 冊	33,129 人

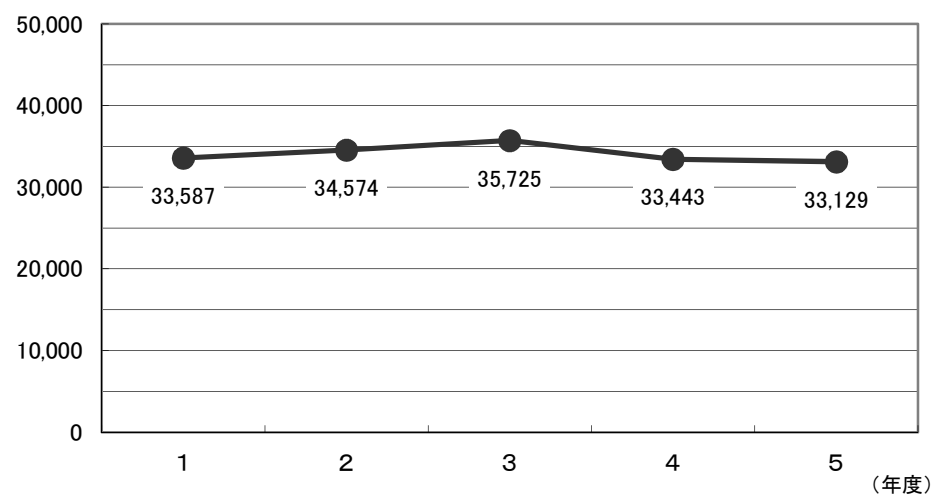
※ 「市民1人当貸出冊数」は、前年度の3月末日の人口を使用しています。

※ 「蔵書数」は、雑誌を含んだ冊数です。

(冊) 市民1人当貸出数推移



(人) 登録者数推移

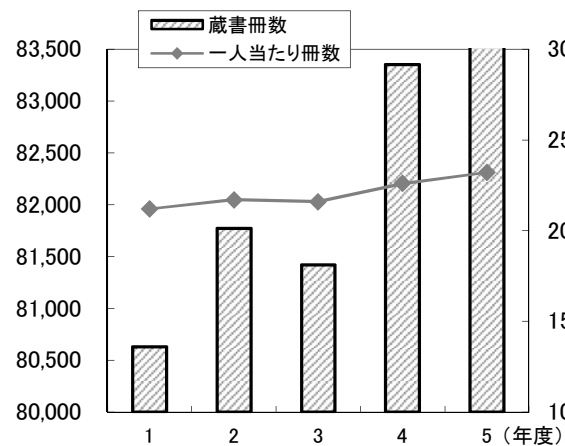


学校図書館

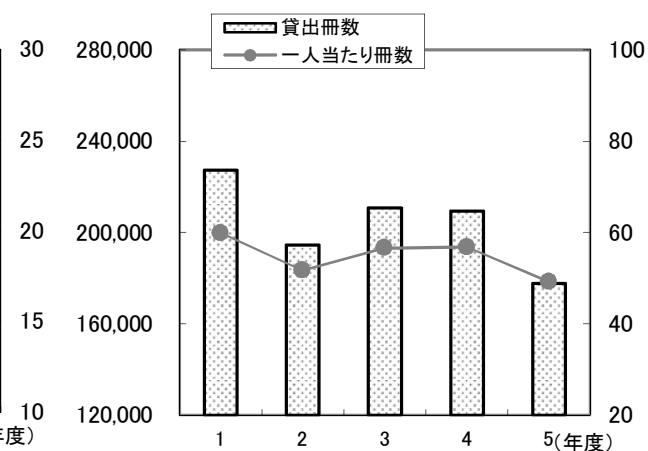
【小学校図書館】

年度	蔵書冊数	一人当たり冊数	貸出冊数	一人当たり冊数
1	80,630	21.2	227,401	59.9
2	81,770	21.7	194,557	51.7
3	81,416	21.6	210,827	56.6
4	83,354	22.6	209,421	56.8
5	83,554	23.2	177,667	49.2

《蔵書冊数／一人当たり冊数》



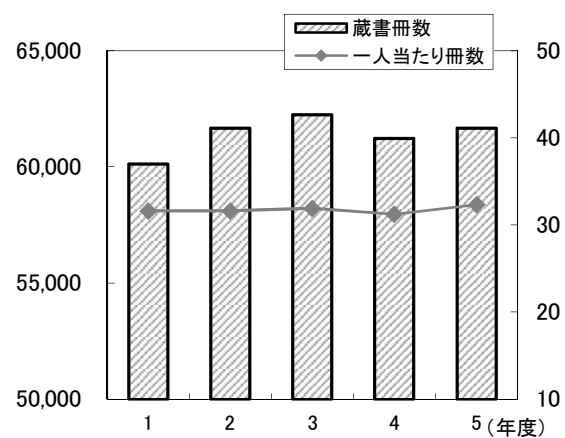
《貸出冊数／一人当たり冊数》



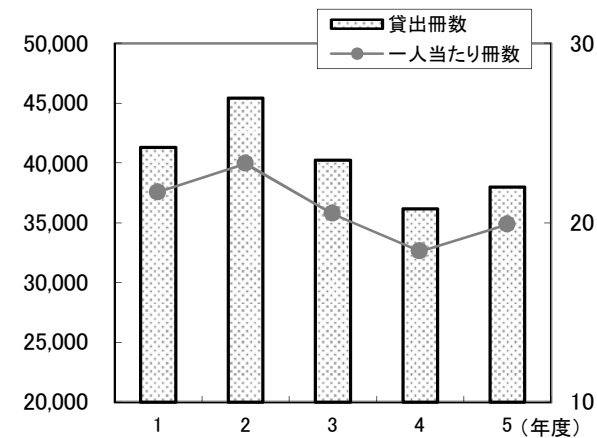
【中学校図書館】

年度	蔵書冊数	一人当たり冊数	貸出冊数	一人当たり冊数
1	60,111	31.6	41,315	21.7
2	61,661	31.6	45,419	23.3
3	62,238	31.9	40,234	20.5
4	61,222	31.2	36,179	18.4
5	61,673	32.3	38,012	19.9

《蔵書冊数／一人当たり冊数》



《貸出冊数／一人当たり冊数》



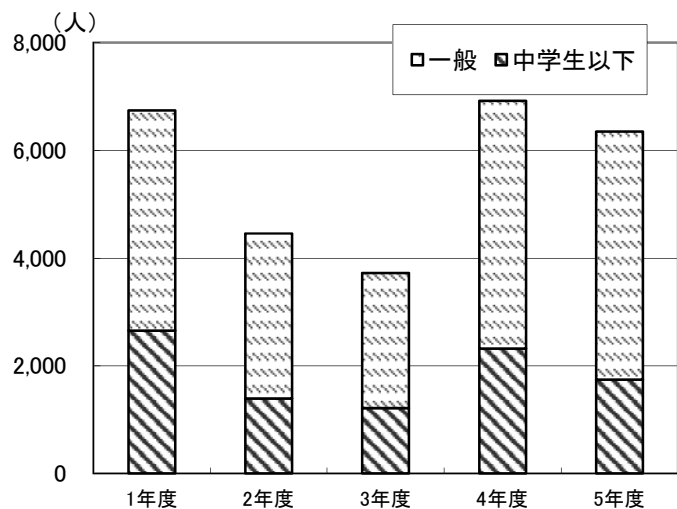
郷土資料館

年度	区分	入館者数計			開館日数	1日平均
		中学生以下	一般	小計		
1	個人	1,296	3,541	4,837	262	25.7 人
	団体	1,358	545	1,903		
	計	2,654	4,086	6,740		
2	個人	720	2,930	3,650	252	17.7 人
	団体	672	134	806		
	計	1,392	3,064	4,456		
3	個人	525	2,156	2,681	230	16.2 人
	団体	693	348	1,041		
	計	1,218	2,504	3,722		
4	個人	1,352	4,090	5,442	288	24.0 人
	団体	967	509	1,476		
	計	2,319	4,599	6,918		
5	個人	1,048	4,121	5,169	291	21.8 人
	団体	694	486	1,180		
	計	1,742	4,607	6,349		

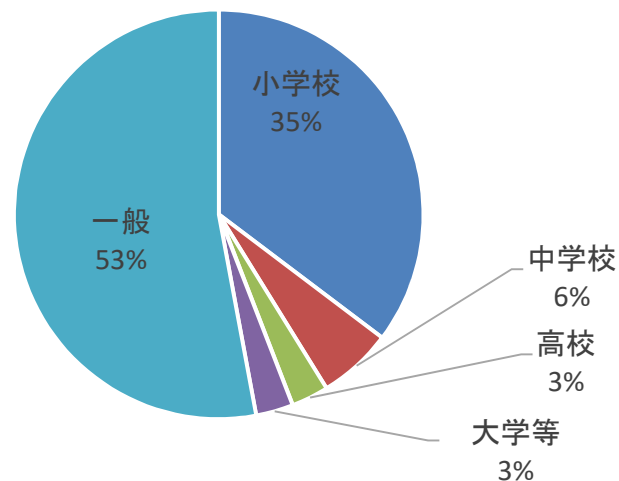
(団体見学の内訳)

区分	小学校	中学校	高校	大学等	一般	合計
件数	27	1	1	0	21	50
人数	1,334	24	35	0	510	1,903
件数	13	0	0	0	5	18
人数	672	0	0	0	134	806
件数	12	1	0	0	16	29
人数	672	21	0	0	348	1,041
件数	21	2	0	1	21	45
人数	932	35	0	10	499	1,476
件数	12	2	1	1	18	34
人数	653	40	43	44	400	1,180

利用人数推移



令和5年度団体見学の内訳

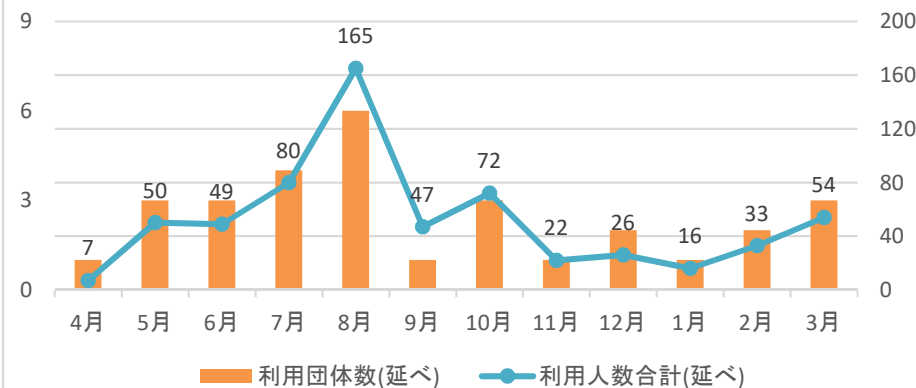


恵庭市青少年宿泊研修施設

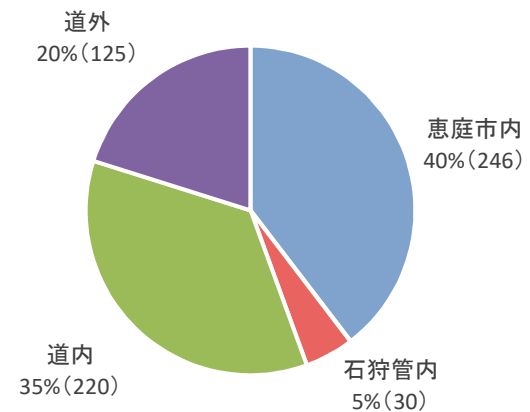
【延べ人数】

	小学生			中学生			高校生			その他			合計		
	市内	市外	小計	市内	市外	小計	市内	市外	小計	市内	市外	小計	市内	市外	小計
R3	4	2	6	8	8	16	51	0	51	3	0	3	66	10	76
R4	16	32	48	12	6	18	28	7	35	6	1	7	62	46	108
R5	161	76	237	36	159	195	0	134	134	42	13	55	239	382	621

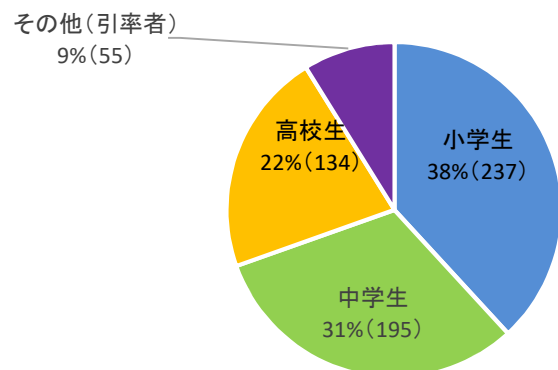
月別利用団体数及び利用者数(延べ)



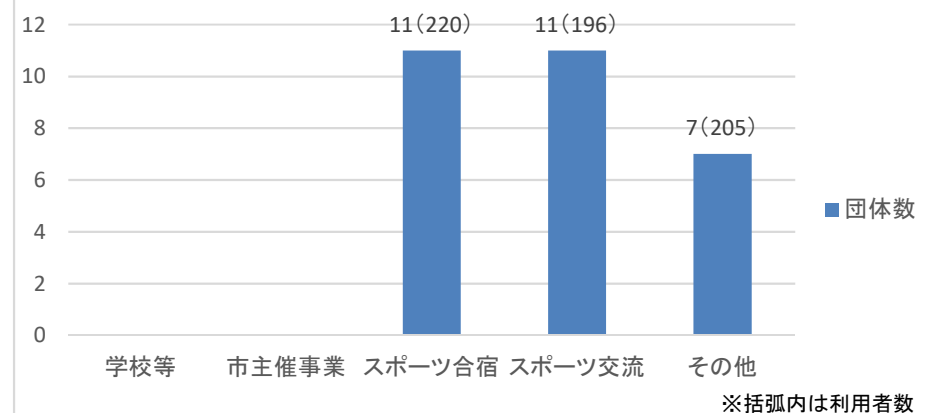
利用者(延べ)の地域別割合



利用者(延べ)の区分別割合



利用目的別の利用団体数及び利用者数(延べ)

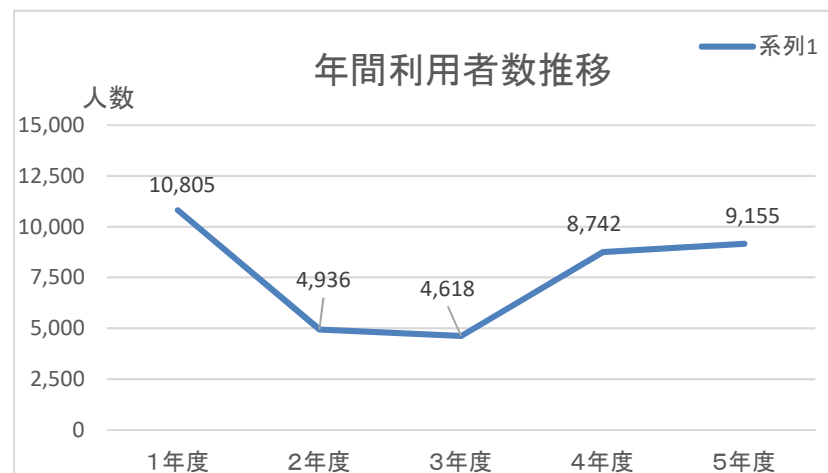
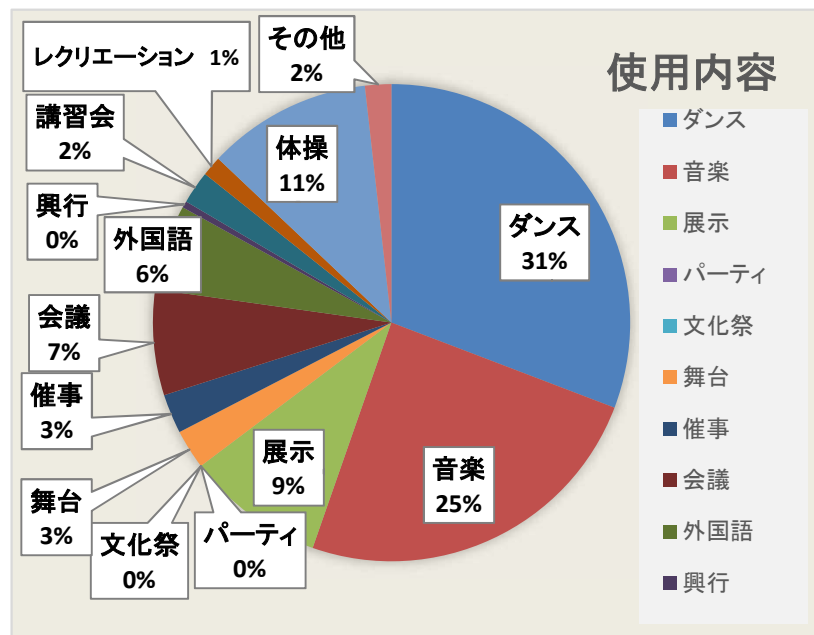


夢創館

年度	開館日数	利用件数	利用者数	1日平均利用者数
1年度	330	193	10,805	32.7 人
2年度	315	212	4,936	15.7 人
3年度	296	185	4,618	15.6 人
4年度	359	248	8,742	24.4 人
5年度	360	205	9,155	25.4 人

令和5年度 利用状況

令和5年度 分類別利用状況



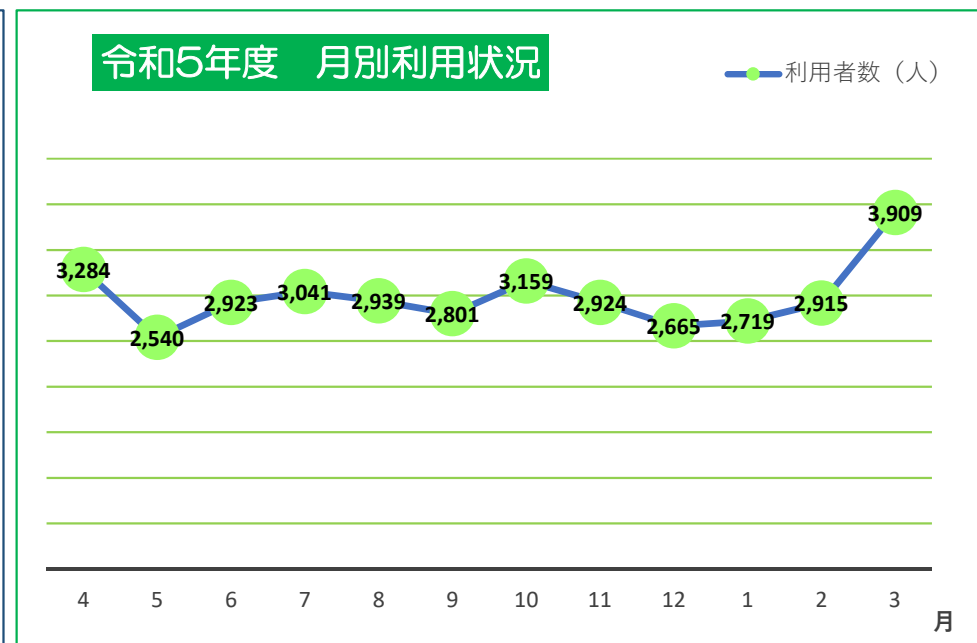
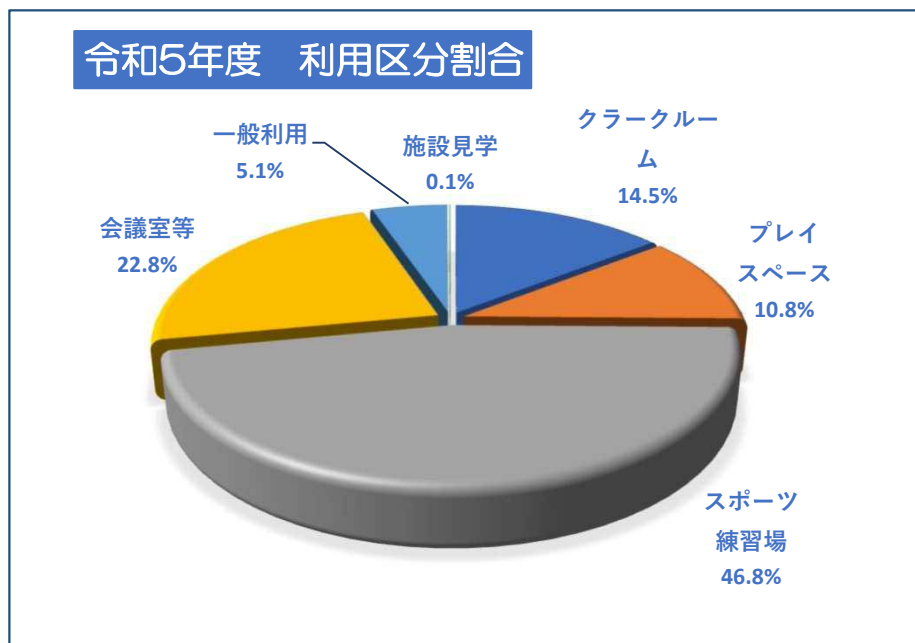
令和5年度 恵庭市生涯学習施設かしわのもり利用状況

(単位:日、人)

区分 年度	開館日数	利用人数							
		クラーク ルーム	プレイ スペース	スポーツ 練習場	会議室等	一般利用	施設見学	合計	1日当
令和2年度	300	3,899	3,831	9,283	2,880	1,793	24	21,710	72.4
令和3年度	313	3,500	3,891	10,670	2,556	893	0	21,510	68.7
令和4年度	336	5,810	4,054	14,618	6,685	1,297	26	32,490	96.7
令和5年度	337	5,181	3,861	16,750	8,156	1,844	27	35,819	106.3

※平成28年9月10日開設。

※クラークルーム：主に子どもひろばで利用 プレイスペース：主に子育て支援センターで利用



令和5年度 恵庭市教育委員会 恵庭市社会教育施設利用状況

令和6年6月作成

編集 恵庭市教育委員会

教育部 社会教育課

〒061-1498 恵庭市新町10番地

☎0123-33-3131 内線1711・1712

0123-33-3137 (FAX)

E-mail : syakaikyoiiku@city.eniwa.hokkaido.jp